

2020-mi januaarimiit septembarimut aalisakkat avammut tunisaanerat

Avammut tunisanut kisitsisit

Siunertaq Saqqummersitap siunertaraa piaarnerusumik aalisarnermiit avammut tunisartak-
kat tamanut paasissutissiissutiginnisaat.

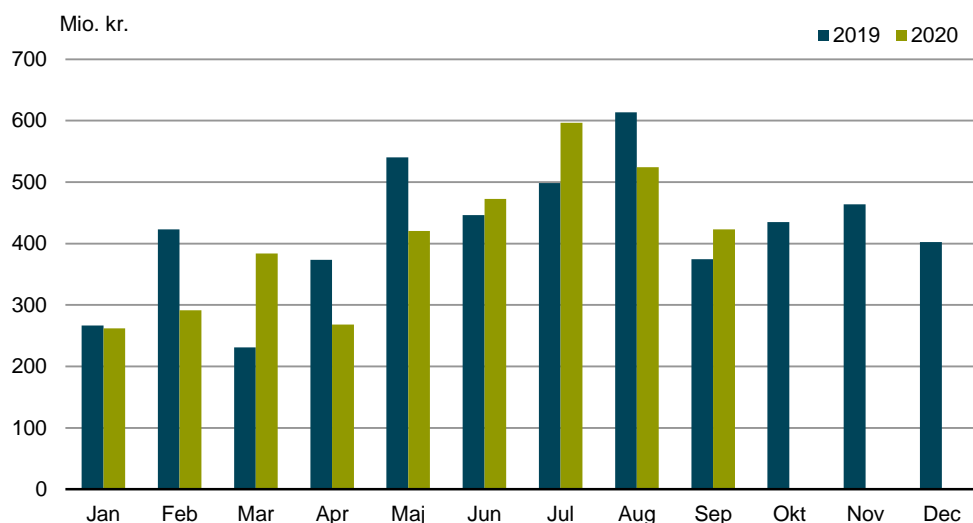
Imarisaa Saqqummersitami ilaatinneqarput avammut tunisat aalisarnermik aallutaqartu-
ninngaaneersuinnaat. Tunisassiat allat, assersuutigalugu puisininngaaneersut,
savaninngaaneersut uumasunillu allaneersut saqqummersitami taamaalillutik
ilaatinneqanngillat.

Kisitsisit saqqummersinneqartut kisitsisinut saqqummersinneqareersunut
iluarsiissutitaqanngillat.

Avammut tunisat nalingi 2020-mi januaarimiit septembari ilanngullugu avammut tunisat nalingi katillugit
3,3 pct.-imik 3.642 mio. kr.-usimapput. Ukiup siuliani piffissamat tassunga sanilliullugit 125
annikilleriartut mio. kr.-inik annikinnerupput, annikilleriarnerlu 3,3 pct.-iuvoq.

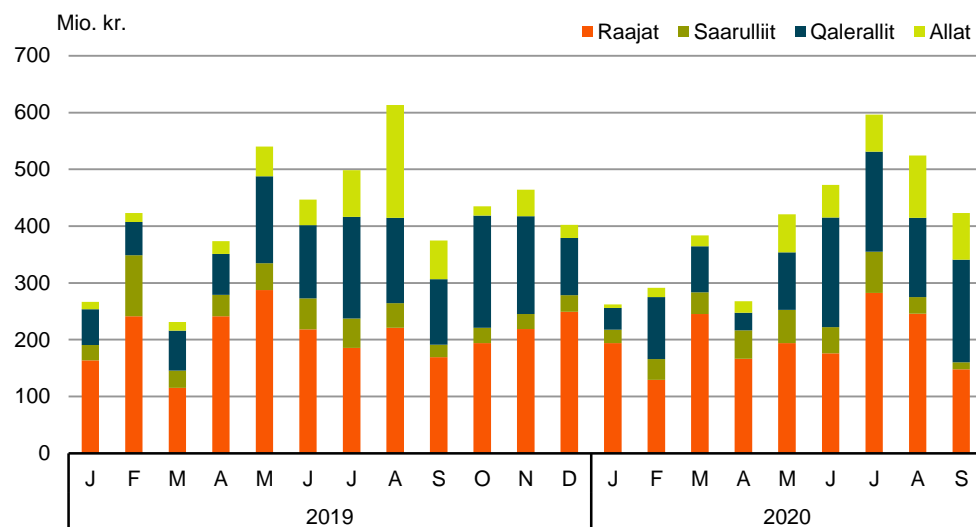
Akit appartut Nunanut allanut tunisaasartut pingaernerit nalingisa apparnerat tunisat akimik-
kut appariarsimanerannik pissuteqarpoq. Raajat kilomut akiat 5,69 kr.-imik ap-
parpoq (-14,1 pct.), saarullit 1,58 kr.-imik (-5,6 pct.) taavalu qalerallit 2,26 kr.-
imik (-5,6 pct.). Tamanna titartakkani 3-5 aammalu tabelini 1-3 takuneqarsinnaa-
voq.

Titartagaq 1. Aalisakkat avammut tunisaanerat, mio. kr.



Najoqqutaq: <http://bank.stat.gl/INEXPMND>

Titartagaq 2. Aalisakkat pingaernerit avammut tunisaanerat qaammatikkaarlugu, mio. kr.



Najoqquataq: <http://bank.stat.gl/ENEXPMND>

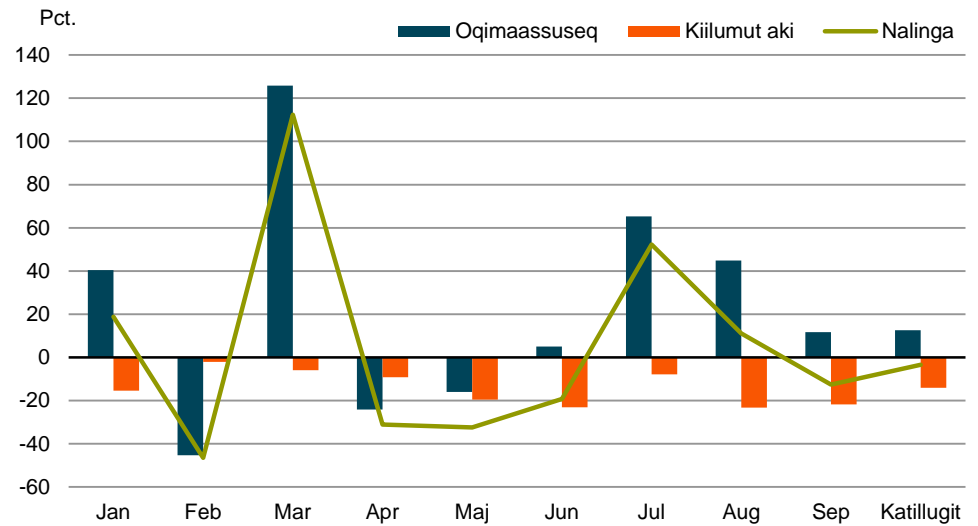
Takussutissiaq 1. 2020-mi allannguutit ukiup siulianut sanilliullugit

	Jan	Feb	Mar	Apr	Maj	Jun	Jul	Aug	Sep	Katill.
— 1.000 kr. —										
Katillugit	-4.752	-131.732	153.000	-105.336	-119.506	26.277	98.030	-89.105	48.523	-124.600
Raajat	30.643	-112.118	129.693	-75.038	-93.232	-42.114	96.930	24.642	-21.225	-61.818
Saarullit	-3.474	-70.676	8.210	12.154	11.056	-8.345	20.766	-13.786	-9.545	-53.642
Qalerallit	-25.405	50.499	11.045	-40.738	-51.419	63.797	-3.245	-11.195	64.828	58.167
Allat	-6.517	564	4.052	-1.714	14.090	12.939	-16.421	-88.766	14.464	-67.308
— Procent —										
Katillugit	-1,8	-31,1	66,3	-28,2	-22,1	5,9	19,7	-14,5	13,0	-3,3
Raajat	18,7	-46,5	112,3	-31,1	-32,4	-19,3	52,3	11,2	-12,5	-3,4
Saarullit	-12,8	-65,8	27,0	32,2	23,3	-15,3	40,0	-31,6	-43,6	-12,7
Qalerallit	-40,1	86,1	15,8	-56,8	-33,6	49,4	-1,8	-7,4	56,1	5,9
Allat	-51,4	3,6	26,9	-7,7	26,8	28,9	-20,0	-44,7	21,3	-13,1

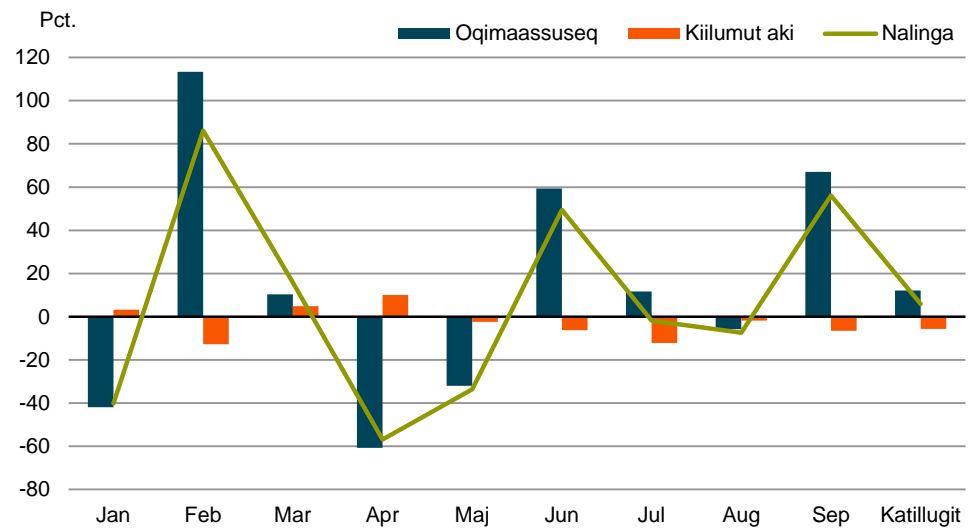
Takussutissiaq 2. 2020-mi kilomut akinik allannguutit ukiup siulianut sanilliullugit

	Jan	Feb	Mar	Apr	Maj	Jun	Jul	Aug	Sep	Katill.
— Kilomut akip allannguutaa —										
Raajat	-5,71	-0,78	-2,47	-3,44	-8,64	-9,99	-3,24	-9,88	-8,81	-5,69
Saarullit	1,27	-12,56	-2,78	2,57	6,85	-3,31	-3,79	1,53	6,87	-1,58
Qalerallit	1,32	-5,91	2,06	4,47	-1,03	-2,57	-4,67	-0,68	-2,57	-2,26
— Procent —										
Raajat	-15,4	-2,1	-6,0	-9,2	-19,6	-23,2	-7,9	-23,3	-21,7	-14,1
Saarullit	5,5	-34,9	-8,7	9,1	25,1	-11,3	-14,7	7,0	33,8	-5,6
Qalerallit	3,2	-12,8	4,9	10,1	-2,4	-6,2	-12,1	-1,8	-6,5	-5,6

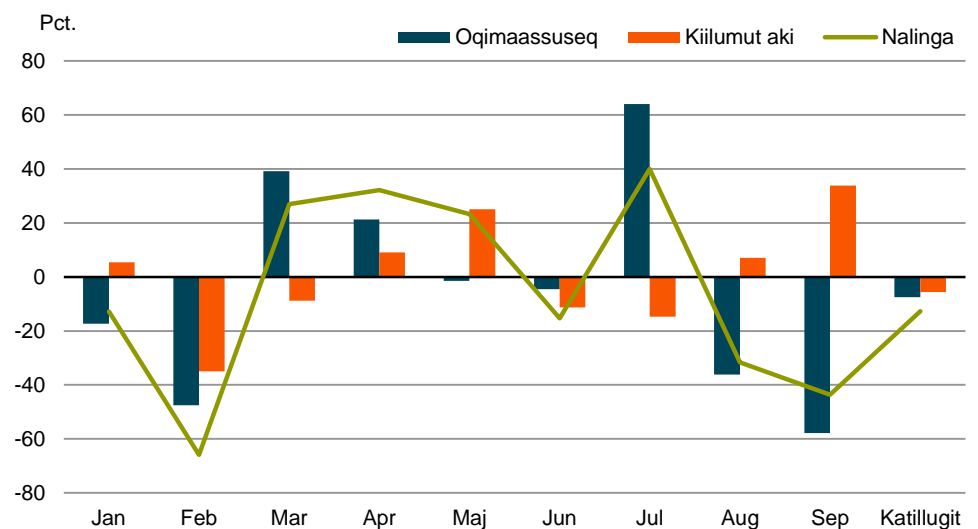
Titartagaq 3. Procentingorlugu allannguutit 2019-mi piffissamut sanilliullugit, Raajat



Titartagaq 4. Procentingorlugu allannguutit 2019-mi piffissamut sanilliullugit, Qalerallit



Titartagaq 5. Procentingorlugu allannguutit 2019-mi piffissamut sanilliullugit, Saarullit



Tabel 1. Aalisakkat avammut tunisaanerisa nalingat, 1.000 kr.

	2019							2020						
	1. kv.	2. kv.	3. kv.	Jul	Aug	Sep	Katill.	1. kv.	2. kv.	3. kv.	Jul	Aug	Sep	Katill.
Katillugit	920.562	1.359.985	1.486.468	498.342	613.564	374.562	3.767.016	937.078	1.161.420	1.543.917	596.373	524.459	423.085	3.642.415
Raajat	520.326	746.963	575.396	185.394	220.867	169.135	1.842.685	568.544	536.579	675.744	282.324	245.509	147.911	1.780.868
Raajat qalipallit, qerisut	330.948	390.846	262.756	94.560	92.397	75.799	984.551	365.208	335.514	337.600	104.175	136.192	97.233	1.038.322
Raajat qalipaajakkat qerisullu	189.378	356.117	312.640	90.834	128.470	93.336	858.135	203.337	201.066	338.144	178.150	109.317	50.677	742.546
Saarullik	164.797	139.726	117.378	51.943	43.565	21.870	421.901	98.856	154.590	114.813	72.709	29.779	12.325	368.260
Saarullik ilivitsiq qerisoq	125.844	103.463	95.605	40.879	35.321	19.406	324.912	75.957	98.440	82.826	61.822	14.285	6.719	257.223
Saarullik panert. tarajort., ilivitsiq saaniagarluunniit	1.220	1.023	5.749	1.399	3.175	1.174	7.992	506	1.487	3.072	1.507	1.190	375	5.066
Saarullik saaniagaq qerisoq	37.733	35.151	15.834	9.537	5.007	1.290	88.718	22.393	54.619	28.702	9.336	14.134	5.231	105.714
Saarullik alla	0	89	189	128	61	0	279	0	44	213	44	169	-	256
Qaleralik	191.956	353.605	445.007	179.079	150.360	115.568	990.568	228.095	325.245	495.395	175.834	139.165	180.396	1.048.735
Qaleralik ilivitsiq qerisoq	129.445	252.451	398.582	166.670	133.750	98.161	780.478	162.308	242.894	443.844	158.253	125.912	159.679	849.046
Qaleralik saaniagaq	48.311	73.227	25.914	4.217	11.801	9.896	147.453	47.616	53.076	22.536	7.216	8.645	6.674	123.227
Qaleralik allami taaneqanngitsiq	14.200	27.927	20.511	8.192	4.809	7.510	62.637	18.172	29.275	29.016	10.364	4.609	14.043	76.462
Uiluut	1.890	1.431	0	-	-	-	3.321	110	1.311	2.191	1.364	1	826	3.613
Saattuut	23.038	40.176	51.222	12.140	23.353	15.729	114.436	20.554	41.081	45.648	20.175	19.213	6.260	107.284
Nipisap suai	317	43.516	18.626	8.847	9.779	-	62.459	154	62.143	25.490	25.446	-	44	87.787
Aalisakkat allat ilivitsut saaniakkalluunniit	17.422	33.232	277.933	60.535	165.382	52.016	328.587	17.162	35.087	180.358	16.909	89.231	74.218	232.607
Ammassat	0	0	1.583	-	1.583	-	1.583	8	3	19	15	3	1	31
Qeeraq	85	2.035	772	285	447	41	2.893	13	8	127	16	61	49	147
Nataarnaq	4	78	25	-	0	25	107	25	909	4	4	-	-	938
Kulleri	3.373	6.181	10	10	-	-	9.564	9.171	7.324	2	2	-	-	16.497
Suluppaagaq	7.820	1.747	14.455	14.369	69	17	24.021	5.584	8.076	3.413	3.386	27	0	17.073
Seji	1.137	1.354	87	87	-	-	2.579	1.085	2.573	4	4	-	-	3.661
Ammassassuaq	1.377	0	846	-	-	846	2.223	0	31	2.155	618	323	1.215	2.186
Avaleraasartooq	0	29	259.823	45.768	163.103	50.952	259.851	0	88	174.364	12.612	88.818	72.935	174.452
Aalisakkat allat allami taaneqanngitsut	3.626	21.808	332	16	181	135	25.767	1.277	16.076	269	252	-	17	17.622
Aalisakkamit nioqutissiat allat	816	1.336	906	405	257	244	3.058	3.602	5.383	4.278	1.611	1.561	1.106	13.262
Aalisakkamit nioqutissiat allat	0	0	0	-	-	-	0	3.232	4.269	1.866	857	1.006	3	9.367
Aalisakkamit qajuusiat	816	1.336	906	405	257	244	3.058	369	1.114	2.411	754	555	1.103	3.895
Aalisakkamit uulia	0	0	0	-	-	-	0	0	0	0	-	-	-	0
Aalisakkap perlukui igitassartaalu	0	0	0	-	-	-	0	0	0	0	-	-	-	0

Tabel 2. Aalisakkat avammut tunisaanerisa oqimaassusaat, tons

	2019							2020						
	1. kvt.	2. kvt.	3. kvt.	Jul	Aug	Sep	Katill.	1. kvt.	2. kvt.	3. kvt.	Jul	Aug	Sep	Katill.
Katillugit	26.332	43.842	63.254	18.880	30.117	14.257	133.428	27.483	38.881	59.246	18.032	22.534	18.680	125.610
Raajat	13.818	17.979	13.892	4.516	5.203	4.173	45.690	16.103	15.642	19.668	7.467	7.538	4.663	51.413
Raajat qalipallit, qerisut	10.985	12.632	9.031	3.262	3.076	2.693	32.649	12.759	12.365	13.064	3.938	5.356	3.770	38.188
Raajat qalipaajakkat qerisullu	2.833	5.347	4.861	1.254	2.127	1.480	13.041	3.343	3.277	6.604	3.529	2.182	894	13.225
Saarullik	5.105	4.928	5.091	2.011	2.004	1.076	15.124	3.858	5.101	5.033	3.299	1.280	453	13.992
Saarullik ilivitsiq qerisoq	4.243	4.166	4.527	1.743	1.776	1.009	12.936	3.122	4.044	4.226	3.065	822	339	11.391
Saarullik panert. tarajort., ilivitsiq saaniagarluunniit	42	34	202	49	113	41	279	16	50	106	50	43	12	172
Saarullik saaniagaq qerisoq	820	722	349	210	112	27	1.891	720	1.002	679	179	398	102	2.401
Saarullik alla	0	5	13	9	4	0	18	0	5	23	5	17	-	28
Qaleralik	4.480	8.327	11.623	4.642	4.037	2.944	24.430	5.443	8.043	13.908	5.186	3.806	4.917	27.395
Qaleralik ilivitsiq qerisoq	3.307	6.347	10.396	4.207	3.663	2.527	20.051	4.094	6.252	12.373	4.658	3.528	4.187	22.720
Qaleralik saaniagaq	719	1.002	343	57	156	130	2.064	717	706	301	105	113	84	1.724
Qaleralik allami taaneqanngitsoq	454	978	884	379	219	286	2.316	632	1.085	1.234	423	165	646	2.951
Uiluut	26	20	0	-	-	-	46	2	20	38	21	0	17	59
Saattuut	229	454	546	116	254	176	1.229	196	343	497	235	207	56	1.036
Nipisap suai	20	601	232	119	114	-	854	19	813	254	253	-	1	1.086
Aalisakkat allat ilivitsut saaniakkalluunniit	2.539	11.343	31.741	7.419	18.469	5.853	45.623	1.629	8.589	19.373	1.452	9.596	8.325	29.591
Ammassat	0	0	172	-	172	-	172	1	0	1	0	0	0	1
Qeeraq	14	200	78	26	49	3	292	0	0	7	0	4	3	8
Nataarnaq	0	2	1	-	0	1	2	1	28	0	0	-	-	29
Kulleri	119	218	1	1	-	-	338	486	208	0	0	-	-	694
Suluppaagaq	411	111	738	732	5	1	1.260	347	478	193	191	2	0	1.018
Seji	114	111	11	11	-	-	236	110	139	0	0	-	-	250
Ammassassuaq	136	0	111	-	-	111	247	0	16	355	78	88	188	370
Avaleraasartooq	0	3	30.469	6.645	18.154	5.670	30.473	0	42	18.776	1.144	9.502	8.129	18.818
Aalisakkat allat allami taaneqanngitsut ..	1.744	10.699	160	4	89	67	12.603	684	7.678	41	37	-	4	8.403
Aalisakkamit nioqutissiat allat	116	188	128	57	36	34	432	232	330	476	119	108	249	1.038
Aalisakkamit nioqutissiat allat	0	0	0	-	-	-	0	189	207	94	42	52	0	489
Aalisakkamit qajuusiat	116	188	128	57	36	34	432	44	123	382	77	56	249	549
Aalisakkamit uulia	0	0	0	-	-	-	0	0	0	0	-	-	-	0
Aalisakkap perlukui igitassartaalu	0	0	0	-	-	-	0	0	0	0	-	-	-	0

Najoqutaq: <http://bank.stat.gl/INEXPMND>

Tabel 3. Aalisakkat avammut tunisaanerisa akii, kiilumut aki

	2019							2020						
	1. kv.	2. kv.	3. kv.	Jul	Aug	Sep	Katill.	1. kv.	2. kv.	3. kv.	Jul	Aug	Sep	Katill.
Katillugit	-	-	-	-	-	-	-	-	-	-	-	-	-	-
Raajat	37,7	41,5	41,4	41,1	42,4	40,5	40,3	35,3	34,3	34,4	37,8	32,6	31,7	34,6
Raajat qalipallit, qerisut	30,1	30,9	29,1	29,0	30,0	28,1	30,2	28,6	27,1	25,8	26,5	25,4	25,8	27,2
Raajat qalipaajakkat qerisullu	66,9	66,6	64,3	72,4	60,4	63,0	65,8	60,8	61,3	51,2	50,5	50,1	56,7	56,1
Saarullik	32,3	28,4	23,1	25,8	21,7	20,3	27,9	25,6	30,3	22,8	22,0	23,3	27,2	26,3
Saarullik ilivitsiq qerisoq	29,7	24,8	21,1	23,5	19,9	19,2	25,1	24,3	24,3	19,6	20,2	17,4	19,8	22,6
Saarullik panert. tarajort., ilivitsiq saaniagarluunniit	29,0	30,0	28,4	28,6	28,2	28,7	28,7	31,8	29,7	29,1	30,0	27,7	30,1	29,5
Saarullik saaniagaq qerisoq	46,0	48,7	45,4	45,3	44,7	48,4	46,9	31,1	54,5	42,3	52,2	35,5	51,2	44,0
Saarullik alla	-	17,2	14,5	14,0	15,7	13,5	15,3	-	8,4	9,4	8,4	9,8	-	9,2
Qaleralik	42,8	42,5	38,3	38,6	37,2	39,3	40,5	41,9	40,4	35,6	33,9	36,6	36,7	38,3
Qaleralik ilivitsiq qerisoq	39,1	39,8	38,3	39,6	36,5	38,8	38,9	39,6	38,8	35,9	34,0	35,7	38,1	37,4
Qaleralik saaniagaq	67,2	73,1	75,6	74,1	75,9	75,9	71,4	66,4	75,2	74,8	69,0	76,5	79,6	71,5
Qaleralik allami taaneqanngitsoq	31,3	28,6	23,2	21,6	22,0	26,2	27,1	28,7	27,0	23,5	24,5	28,0	21,7	25,9
Uiluut	72,0	72,6	-	-	-	-	72,3	60,0	65,1	58,4	65,0	128,6	50,0	60,7
Saattuut	100,8	88,4	93,7	104,7	91,9	89,2	93,1	104,7	119,7	91,9	86,0	92,9	112,7	103,5
Nipisap suai	15,6	72,4	80,1	74,5	86,0	-	73,1	8,1	76,4	100,5	100,5	-	80,0	80,9
Aalisakkat allat ilivitsut saaniakkalluunniit	6,9	2,9	8,8	8,2	9,0	8,9	7,2	10,5	4,1	9,3	11,6	9,3	8,9	7,9
Ammassat	-	-	9,2	-	9,2	-	9,2	14,8	32,7	32,5	32,8	32,8	29,5	24,6
Qeeraq	6,0	10,2	9,8	11,0	9,0	12,4	9,9	38,5	38,8	17,2	99,2	15,6	15,0	18,6
Nataarnaq	25,7	46,9	44,9	-	4,0	46,8	45,0	29,0	32,5	28,0	28,0	-	-	32,4
Kulleri	28,4	28,4	12,0	12,0	-	-	28,3	18,9	35,2	9,0	9,0	-	-	23,8
Suluppaagaq	19,0	15,8	19,6	19,6	13,9	23,8	19,1	16,1	16,9	17,7	17,7	12,8	20,6	16,8
Seji	10,0	12,2	8,0	8,0	-	-	10,9	9,9	18,5	7,7	7,7	-	-	14,7
Ammassassuaq	10,1	-	7,6	-	-	7,6	9,0	-	2,0	6,1	7,9	3,7	6,4	5,9
Avaleraasartooq	-	8,7	8,5	6,9	9,0	9,0	8,5	-	2,1	9,3	11,0	9,3	9,0	9,3
Aalisakkat allat allami taaneqanngitsut ..	2,1	2,0	2,1	3,8	2,0	2,0	2,0	1,9	2,1	6,6	6,8	-	4,3	2,1
Aalisakkamit nioqutissiat allat	7,1	7,1	7,1	7,1	7,1	7,1	7,1	15,5	16,3	9,0	13,5	14,5	4,4	12,8
Aalisakkamit nioqutissiat allat	-	27,8	-	-	-	-	27,8	17,1	20,7	19,8	20,3	19,3	40,5	19,1
Aalisakkamit qajuusiat	7,1	7,1	7,1	7,1	7,1	7,1	7,1	8,4	9,0	6,3	9,8	10,0	4,4	7,1
Aalisakkamit uulia	-	100,0	-	-	-	-	100,0	-	-	-	-	-	-	-
Aalisakkap perlukui igitassartaalu	-	-	-	-	-	-	-	-	-	-	-	-	-	-

Najoqutaq: <http://bank.stat.gl/ENEXPMND>

Periaaseq najoqqutallu

Avammut tunisat nalingat saqqummersinneqartoq tassaavoq kisitsisitigut paasissutissani avammut tunisat nalingat. Tunisassiat nalunaarsorneqartarput Kalaallit Nunaannit anninneqarfiat sumiinnersoq apeqqutaatillugu, tassunga ilanngunneqartarput tunisassiat avammut tunineqarnissaanut assartorneqarnerinut, Kalaallit Nunaata iluani assartuinerit (Kalaallit Nunaata killeqarfianut imaluunniit sissiukkanut) aningaasartuutit. Nali taanna fob-imik (free on board) taaneqartarpoq.

Paasissutissat 2020-meersut Akileraartarnermut Aqutsisoqarfimmit akitsuutinik suliaqartartunit pissarsiarineqarput. Kisitsisit pitsaassusaanut apeqqutaapput avammut tunisartut piffissaq eqqorlugu Akileraartarnermut Aqutsisoqarfimmut akitsuutinik suliaqartartunut nalunaarutiginnissimansut, taamaattumik kisitsit mianersuullugit nalilersorneqassapput.

Aalisakkat avammut tunisaanerat qaammatikkaarlugit saqqummersinneqartarput.

Ilisamaatinut nassuiaatit:

... Paasisutissat pigineqanngillat

.. Paasisutissat tatiginanngitsut ilisarinnilersitsisinnaasulluunniit

. Kisitsitaqarsinnaanngitsut

0 Affaanit mikinerusut

- Nul

* Kisitsisaagallartut imaluunniit missingersuut

Saaffiginniffissaq:

Josef Kâjangmat

E-mail: joka@stat.gl


Nunanut allanut niuerneq

Naatsorsueqqissaartarfik

Postboks 1025 · 3900 Nuuk

Oqar.: +299 34 57 70 · Fax: +299 34 57 90

www.stat.gl · e-mail: stat@stat.gl



NAATSORSUEQQISSAARTARFIK
GRØNLANDS STATISTIK · STATISTICS GREENLAND
